

# Contabilidad Social

## Sesión 6: El Valor Social Integrado (VSI): Obtención e interpretación

Fortalecimiento de organizaciones - 2024



# Indice

---

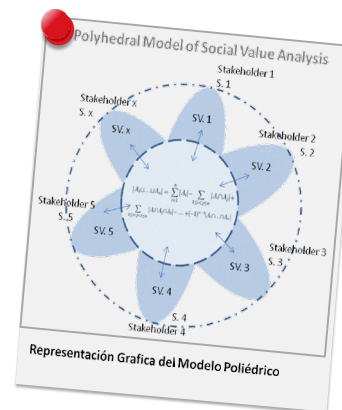
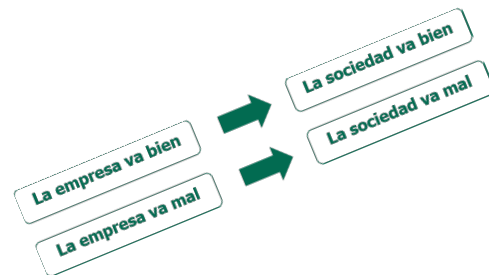

## 1. Calculo del Valor Social Integrado.

### 1.1. Distribución del VSNM por Stakeholders

### 1.2. Y al final la consolidación de los ecosistemas de valor: el VSI

## 2. Ratios: calculo e interpretación

# 1. Cálculo de Valor Social Integrado (VSI)



# 1. Cálculo de Valor Social Integrado (VSI)



# 1. Cálculo de Valor Social Integrado (VSI)

## Distribución del VSNM por Stakeholders

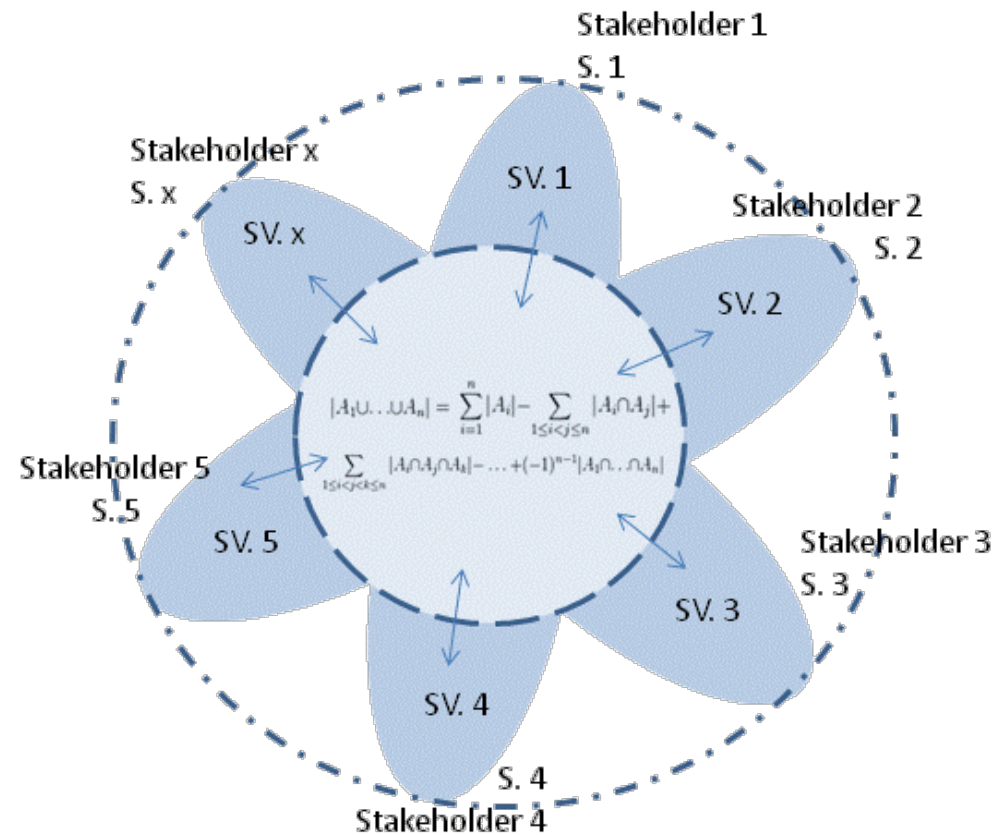
	VARIABLES DE VALOR	INDICADORES	OUTPUT	ALGORITMO	PROXY	CÁLCULO	CÁLCULO Total V	% VV/VSNM	STAKEHOLDERS	STAKEHOLDERS	STAKEHOLDERS
1	APOYO Y ACOMPAÑAMIENTO A FAMILIAS	Nº de consultas	10.250	Nºconsultas*precio consulta	30,00 €	307.500 €	829.800 €	82,9%	USUARIOS/FAMILIAS		
		Nº de gestiones realizadas	2.658	Nº gestión*precio gestión	100,00 €	265.800 €			USUARIOS/FAMILIAS		
		Nº informes realizados a familias	150	Nº informes*precio informe	300,00 €	45.000 €			USUARIOS/FAMILIAS		
		Nº horas Acompañamientos	3.525	Nº acompañamientos*precio acompañamiento	60,00 €	211.500 €			USUARIOS/FAMILIAS		
2	FORMACIÓN Y DESARROLLO PROFESIONAL	Nº de horas recibidas por el personal de + Capaces	1.250	Nº horas* precio hora	20,00 €	25.000 €	42.480 €	4,2%	TRABAJADORES		
		Nº de horas recibidas por profesionales externos	874	Nº horas* precio hora	20,00 €	17.480 €			COLABORADORES	ADMINISTRACIÓN PÚBLICA	
3	TRANSFERENCIA DE CONOCIMIENTO Y TRABAJO EN RED	Nº horas de participación en proyectos externos	325	Nº horas* precio hora	60,00 €	19.500 €	65.400 €	6,5%	ALIADOS	COLABORADORES	
		Nº de horas de trabajo conjunto	765	Nº horas* precio hora	60,00 €	45.900 €			ALIADOS	COLABORADORES	
4	SENSIBILIZACION EN LA SOCIEDAD	Nº participantes Jornadas/Charlas sobre Discapacidad Intelectual	684	Nº participantes* precio entrada	10,00 €	6.840 €	27.340 €	2,7%	USUARIOS/FAMILIAS	ALIADOS	ADMINISTRACIÓN PÚBLICA
		Nº Participantes en actividades en contexto natural	1.250	Nº participantes* precio asistencia	10,00 €	12.500 €			USUARIOS/FAMILIAS	ALIADOS	
		Nº Impactos en medios en prensa digital	20	Nº impactos* valor impacto	400,00 €	8.000 €			USUARIOS/FAMILIAS	ALIADOS	
5	AHORRO FISCAL	Deducción fiscal de donantes	85.000,00 €	Valor deducción declarada en IRPF		29.750 €	29.750 €	3,0%	AFILIADOS Y J.D.	USUARIOS/FAMILIAS	
6	GENERACIÓN DE IMAGEN POSITIVA	Volumen de negocio conseguido gracias a +Capaces	60.000,00 €	10%*Importe negocio generado		6.000 €	6.000 €	0,6%	PROVEEDORES		
							1.000.770 €				

ADMINISTRACIÓN PÚBLICA	TRABAJADORES	USUARIOS/FAMILIAS	ALIADOS	COLABORADORES	PROVEEDORES	FINANCIADORES	AFILIADOS Y J.D.
24.320 €	25.000 €	886.890 €	92.740 €	82.880 €	6.000 €	0 €	29.750 €

# 1. Cálculo de Valor Social Integrado (VSI)

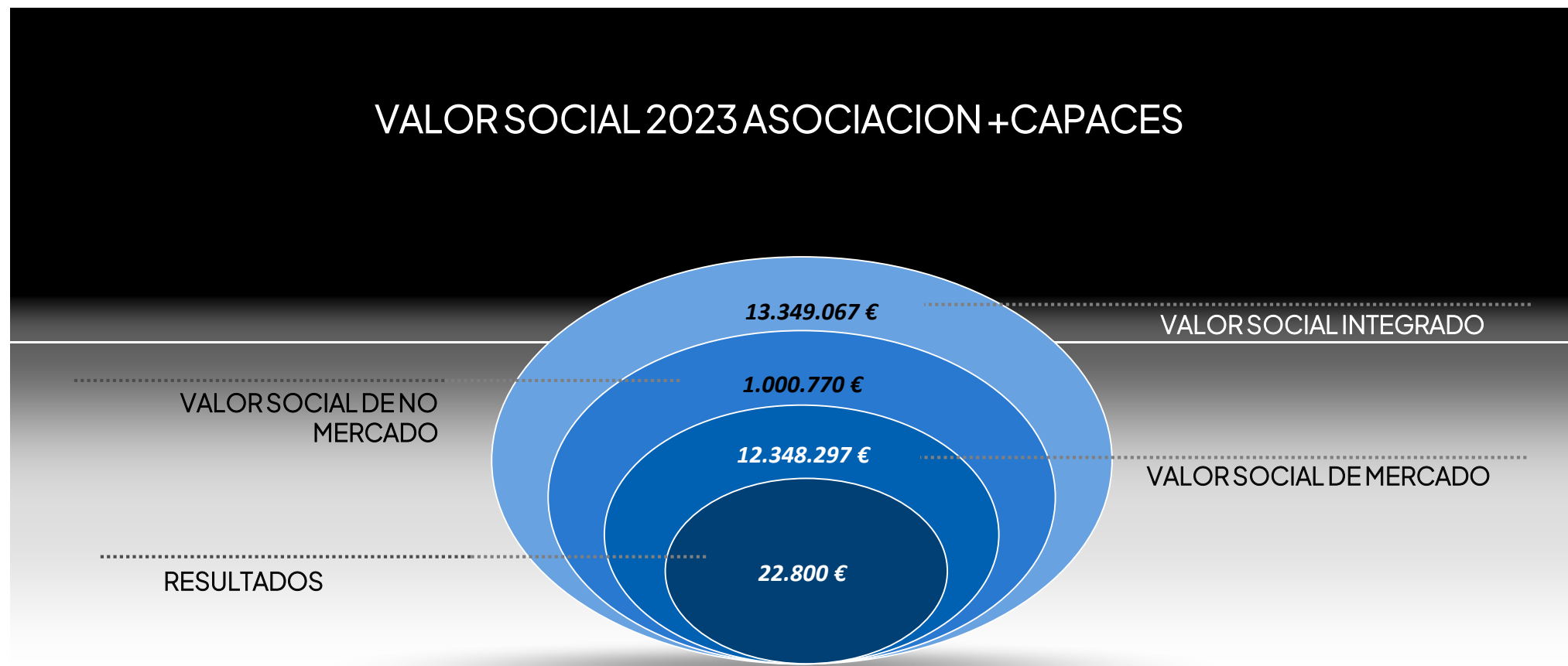
Y al final la consolidación de ecosistemas: el VSI

## Polyhedral Model of Social Value Analysis



# 1. Cálculo de Valor Social Integrado (VSI)

Y al final la consolidación de ecosistemas: el VSI



# 1. Cálculo de Valor Social Integrado (VSI)

Y al final la consolidación de ecosistemas: el VSI

Y por Stakeholders...

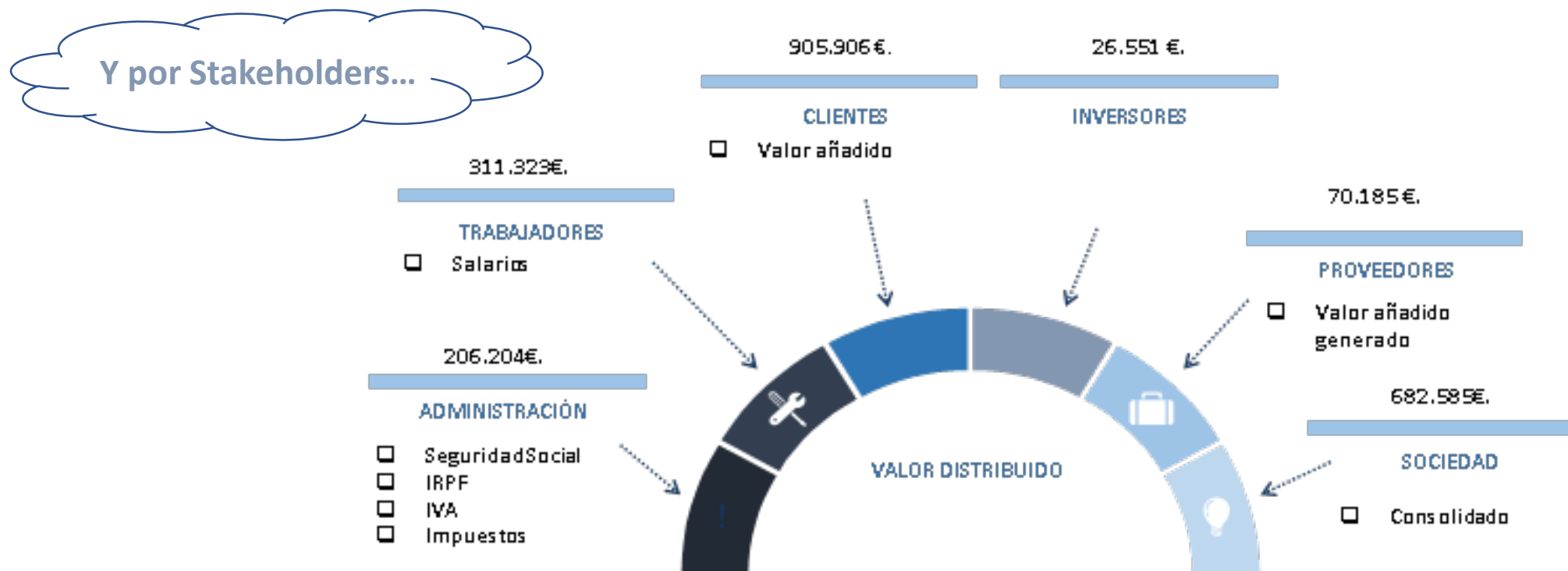
	SOCIEDAD	ADMINISTRACIÓN PÚBLICA	TRABAJADORES	USUARIOS/FAMILIAS	ALIADOS	COLABORADORES	PROVEEDORES	FINANCIADORES	AFILIADOS Y J.D.	ACREEDORES FINANCIEROS	ORGANIZACIÓN
IMPACTO DIRECTO DE LA ACTIVIDAD ECONOMICA	6.702.760 €	2.613.960 €	3.495.000 €	47.000 €						24.000 €	522.800 €
VALOR MOVILIZADO PROVEEDORES COMERCIALES	428.782 €	108.741 €	2.717 €							1.865 €	315.459 €
VALOR MOVILIZADO PROVEEDORES DE INMOVILIZADO	112.255 €	57.528 €	25.120 €							6.383 €	23.223 €
VALOR A CLIENTES	5.057.500 €			5.057.500 €							
<b>VALOR SOCIAL DE MERCADO [VES]</b>	<b>12.348.297 €</b>	<b>2.780.230 €</b>	<b>3.522.838 €</b>	<b>5.057.500 €</b>	<b>0 €</b>	<b>0 €</b>				<b>32.247 €</b>	<b>861.482 €</b>
<b>VALOR SOCIAL NO MERCADO [VSNM]</b>	<b>1.000.770 €</b>	<b>24.320 €</b>	<b>25.000 €</b>	<b>886.890 €</b>	<b>92.740 €</b>	<b>82.880 €</b>	<b>6.000 €</b>	<b>0 €</b>	<b>29.750 €</b>		
<b>VALOR SOCIAL INTEGRADO BRUTO [VASI<sub>Bruto</sub>]</b>	<b>13.349.067 €</b>	<b>2.804.550 €</b>	<b>3.547.838 €</b>	<b>5.944.390 €</b>	<b>92.740 €</b>	<b>82.880 €</b>	<b>6.000 €</b>	<b>0 €</b>	<b>29.750 €</b>	<b>32.247 €</b>	<b>861.482 €</b>
FINANCIACIÓN PÚBLICA RECIBIDA	3.326.000 €										
<b>VALOR SOCIAL INTEGRADO NETO [VASI<sub>Neto</sub>]</b>	<b>10.023.067 €</b>	<b>2.804.550 €</b>	<b>3.547.838 €</b>	<b>5.944.390 €</b>	<b>92.740 €</b>	<b>82.880 €</b>	<b>6.000 €</b>	<b>0 €</b>	<b>29.750 €</b>	<b>32.247 €</b>	<b>861.482 €</b>



# 1. Cálculo de Valor Social Integrado (VSI)

Y al final la consolidación de ecosistemas: el VSI

TRABAJADORES	CLIENTES	ADMINISTRACION	PROVEEDORES	INVERSORES	SOCIEDAD
311.323 €	905.906 €	206.204 €	70.185 €	26.551 €	682.585 €



# 1. Identificación y selección de proxys

	CONJUNTO	AAPP
<i>Ratio Retorno Caja</i>		0,836
<i>Ratio Retorno Económico</i>	1,456	3,713
<i>Ratio Retorno Social</i>	0,118	0,301
<b><i>Ratio Valor Social Integral [VSI]</i></b>	<b>1,574</b>	<b>4,014</b>
<i>Ratio Equilibrio Social / Mercado</i>	0,07	

Retorno a las Administraciones Públicas

Retorno al conjunto de la sociedad

---

Espero que este itinerario os haya aportado valor.....

**Graciñas!!!**





[www.plenainclusion.org](http://www.plenainclusion.org)