



Cómo grabarte en vídeo

Antes de grabar



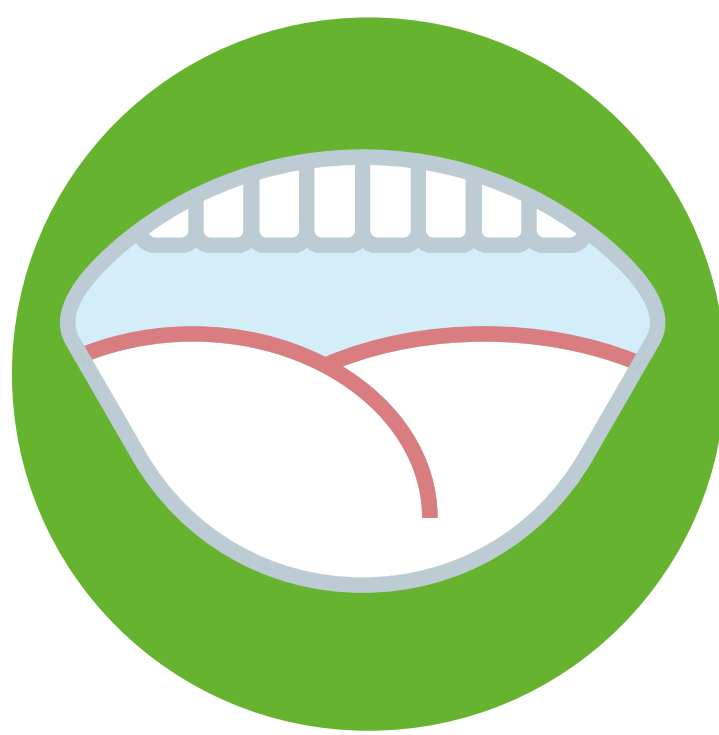
Piensa qué vas a decir y escríbelo.



Graba un vídeo de prueba.




Mira cuánto dura el vídeo de prueba.



Habla sin prisa para que se entienda bien.

Cómo poner el móvil

Pon el móvil en horizontal, no en vertical.




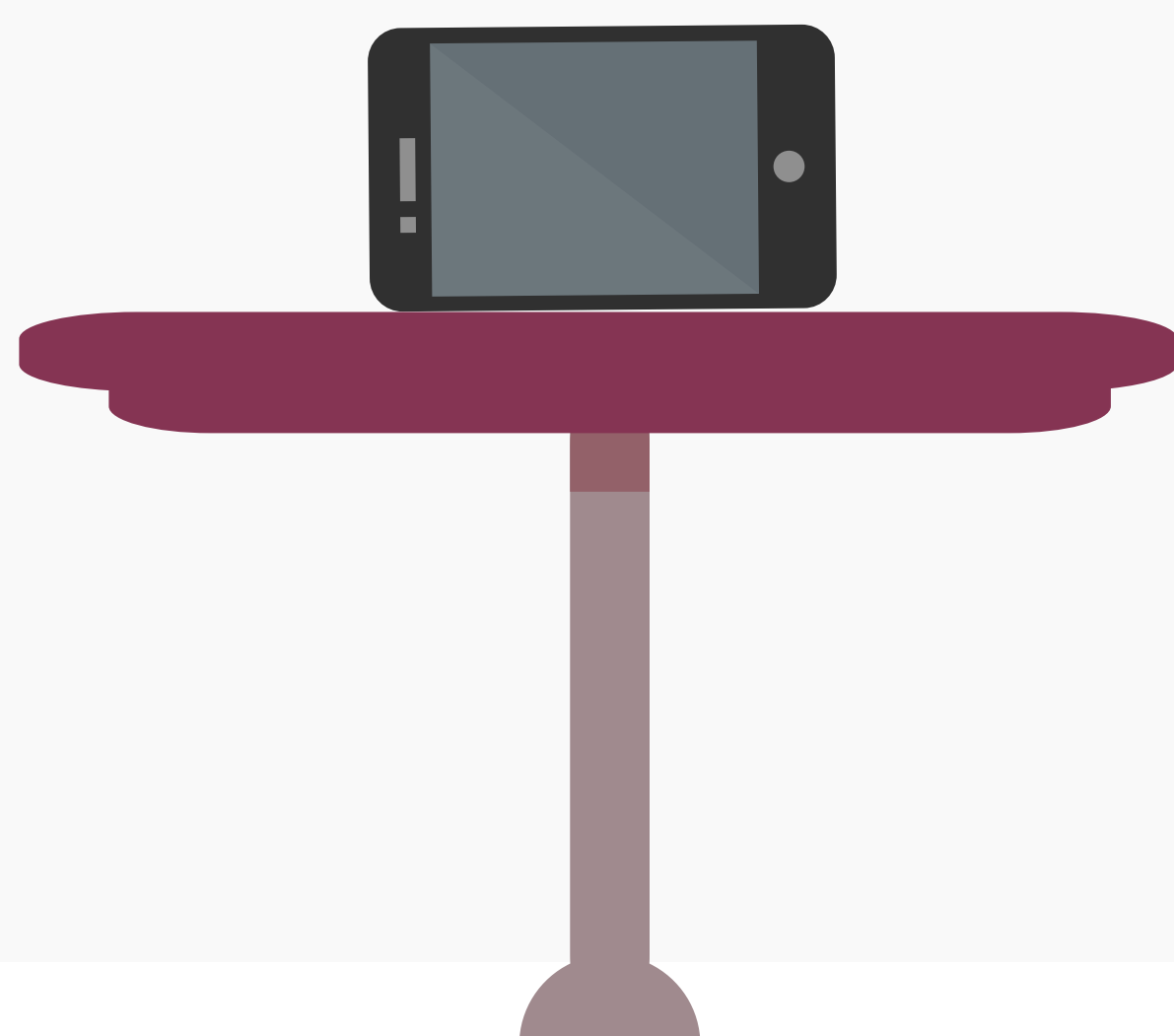


Cómo grabarte en vídeo

Apoya el móvil

Deja el móvil en un sitio quieto.




Si lo llevas en la mano, el vídeo saldrá movido.



Ponte en el centro de la cámara




Ponte cerca, pero no demasiado.

Comprueba que se ve toda tu cabeza bien.




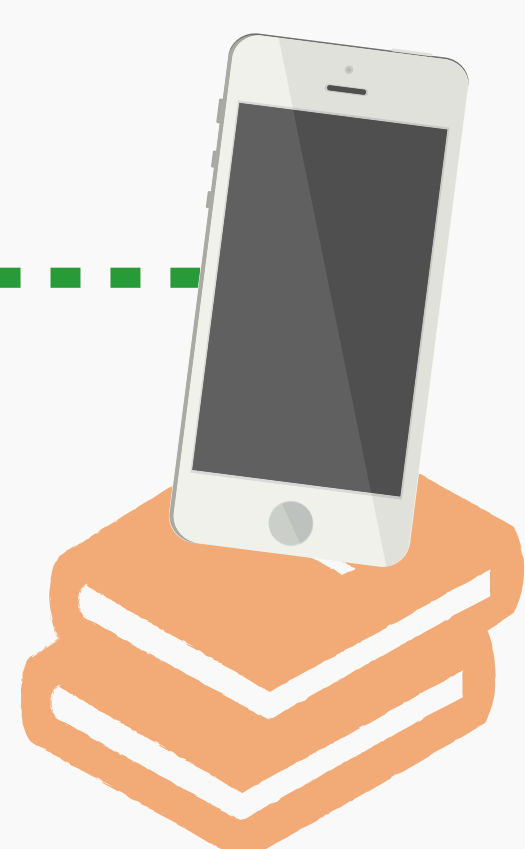


Cómo grabarte en vídeo



Cuida la luz

Ponte frente a la ventana. En un sitio con luz.
Si la ventana está detrás tuya,
te verás como una sombra.


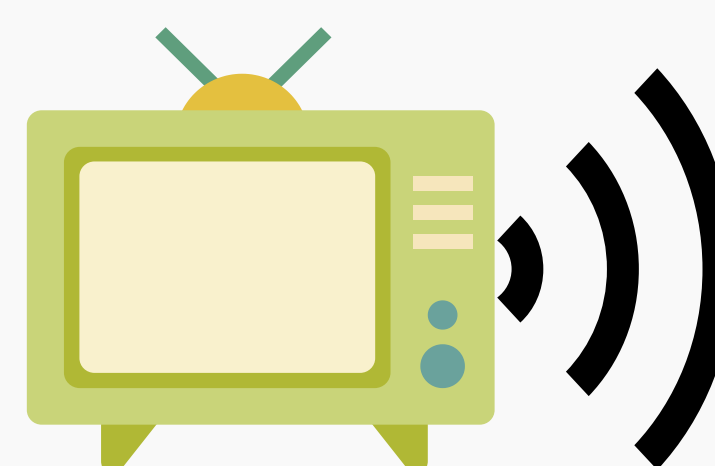




Cuida el ángulo

Pon el móvil a la altura de tus ojos
o incluso algo por encima.
Puedes usar por ejemplo libros.



Cómo grabarte en vídeo



Cuida el sonido

Graba en un sitio sin ruido.

Comprueba que el vídeo se oye bien.

Tras grabar

Mira el vídeo. ¿Cómo ha quedado?

Si hay algo que mejorar, repítelo.

Si te gusta, ¡ya está listo!

