






















## Ingresos y gastos que hubo en los años 2018 y 2019

Nombre del ingreso	Dinero en euros en 2019	Dinero en euros en 2018
 Dinero que conseguimos gracias a los servicios que hacemos	37.806	18.549
 Dinero que conseguimos por los pagos que hacen las personas que asisten a jornadas, encuentros y cursos de formación	65.563	63.719
 Dinero que conseguimos por las cuotas que pagan las federaciones y entidades por pertenecer a Plena inclusión	82.205	81.290
 Dinero de donaciones de empresas y patrocinadores	3.191.917	3.257.041
 Dinero que conseguimos de ayudas públicas y privadas como subvenciones	2.072.005	2.112.046
 Dinero de otras subvenciones y donaciones	15.963	35.488
 Dinero que las federaciones han tenido que devolver por la revisión de la auditoría del Programa de Vacaciones entre los años 2015 y 2016	10.589	0
 Ingresos excepcionales, es decir, no son habituales	5.041	1.730
 Ingreso recibido por donación de edificio	0	54.977
<b>Total de ingresos</b>	<b>5.481.089</b>	<b>5.624.840</b>

	2019	2018
<b>Ingresos</b>	<b>5.481.089</b>	<b>5.624.840</b>
<b>Gastos</b>	<b>5.494.817</b>	<b>5.595.704</b>
<b>Diferencia</b>	<b>- 13.728</b>	<b>29.136</b>

Nombre del gasto	Dinero en euros en 2019	Dinero en euros en 2018
 Sueldos de las personas que trabajan en Plena inclusión.	986.839	970.724
 Gasto de Seguridad Social y otros gastos laborales	282.917	464.833
 Pagos a empresas que han hecho trabajos para Plena inclusión. Por ejemplo: investigaciones.	576.488	476.581
 Dinero que gastamos en actividades, reuniones, facturas de la luz, agua, teléfono y otras cosas.	556.649	610.206
 El dinero que enviamos a las federaciones para realizar programas.	2.905.421	2.923.043
 Viajes, comidas y alojamiento que pagamos para que las personas puedan participar en los grupos de trabajo y la junta directiva	133.272	119.010
 Dinero que hemos tenido que devolver por la revisión de la auditoría del Programa de Vacaciones entre los años 2015 y 2016	13.359	0
 El valor que pierden los bienes que tenemos por el paso del tiempo. Por ejemplo: los ordenadores.	24.551	21.680
 El importe que pagamos a los bancos por usar el dinero que nos dejan.	8.684	9.627
 Gastos excepcionales, es decir, no son habituales	6.637	0
<b>Total de gastos</b>	<b>5.494.817</b>	<b>5.595.704</b>

