

CUENTA DE RESULTADOS

Ingresos y gastos totales que PLENA INCLUSIÓN ha tenido durante todo el año 2016

A) GASTOS		IMPORTE (euros)	B) INGRESOS		IMPORTE (euros)
A.1) Gastos de personal			B.1) Ingresos por ventas		
	Sueldos de los trabajadores	1.034.162,22		El dinero que los suscripciones de Siglo Cero pagan	11.236,55
	Seguridad Social que PLENA INCLUSIÓN tiene que pagar por los trabajadores	238.082,48			
A.2) Trabajos realizados por otras empresas para PLENA INCLUSIÓN			B.2) Ingresos propios		
	Empresas que han hecho trabajos para PLENA INCLUSIÓN como consultorias externas, investigaciones, y otros	164.449,76		El dinero que PLENA INCLUSIÓN consigue por las cuotas que pagan los asistentes a jornadas, encuentros, cursos de formación	69.352,00
A.3) Otros gastos				El dinero que PLENA INCLUSIÓN consigue por las cuotas que pagan las entidades miembros (federaciones)	77.186,72
	El dinero que PLENA INCLUSIÓN se ha gastado en: actividades, reuniones, proveedores de luz, agua, teléfono, colaboradores, y otras cosas	628.731,13		El dinero que PLENA INCLUSIÓN ha recibido por una campaña del banco santander (adhesión de particulares por comision de mantenimiento)	5.182,37
	El dinero que PLENA INCLUSIÓN paga por tributos por tener un local, y otros	341,98		El dinero que PLENA INCLUSIÓN ha recibido de subvenciones públicas para el año 2016	10.582.765,46
	El dinero que PLENA INCLUSIÓN envía a las federaciones por subvenciones para realizar programas	11.425.387,57		El dinero que PLENA INCLUSIÓN ha recibido de donaciones de empresas y patrocinadores para el año 2016	3.099.967,70
	Los gastos que PLENA INCLUSIÓN tiene por realizar actividades de proyectos a nivel estatal	356.096,83			
A.4) Amortización del inmovilizado			B.4) Otros Ingresos		
	El valor que pierden los bienes que PLENA INCLUSIÓN tiene por el paso del tiempo	25.060,36		El dinero que PLENA INCLUSIÓN cobra por el servicio de la red de consultoría y otras cosas más pequeñas	58.671,63
A.5) Gastos financieros			B.5) Ingresos financieros		
	El importe que PLENA INCLUSIÓN paga por usar el dinero que los bancos le dejan	3.878,17		El importe que PLENA INCLUSIÓN consigue por tener dinero en el banco	1.981,07
TOTAL GASTOS		13.876.190,50	TOTAL INGRESOS		13.906.343,50
RESULTADO POSITIVO		30.153,00			

NOTA: Esta cuenta de resultados no tiene la estructura del Plan General de Contabilidad de entidades no lucrativas. Pero es más fácil de comprender con los ingresos y los gastos separados


















PLENA INCLUSIÓN ESPAÑA

PRESUPUESTO AÑO 2017 Y PRESUPUESTO 2016 PARA COMPARAR

Ingresos y gastos totales que PLENA INCLUSIÓN espera tener en el año 2017

Ingresos y gastos totales que PLENA INCLUSIÓN esperaba tener el el año 2016



A) GASTOS	2017 IMPORTE	2016 IMPORTE	B) INGRESOS	2017 IMPORTE	2016 IMPORTE
A.1) Gastos de personal			B.1) Ingresos por ventas		
 Sueldos de los trabajadores	1.078.918,44	997.349,03	 El dinero que los suscripciones de Siglo Cero pagan	11.300,00	18.482,24
 Seguridad Social que PLENA INCLUSIÓN tiene que pagar por los trabajadores	281.942,77	250.643,36			
 Dinero que se reserva para posibles indemnizaciones	150.000,00	0,00			
A.2) Trabajos realizados por otras empresas para PLENA INCLUSIÓN			B.2) Ingresos propios		
 Empresas que han hecho trabajos para PLENA INCLUSIÓN como consultorias externas, investigaciones, y otros	229.207,52	162.653,57	 El dinero que PLENA INCLUSIÓN consigue por las cuotas que pagan los asistentes a jornadas, encuentros, cursos de formación	38.400,00	61.000,00
			 El dinero que PLENA INCLUSIÓN consigue por las cuotas que pagan las entidades miembros (federaciones)	80.385,26	76.836,45
A.3) Otros gastos			 El dinero que PLENA INCLUSIÓN recibe por una campaña del banco santander (adhesión de particulares por comision de mantenimiento)	5.000,00	8.000,00
 El dinero que PLENA INCLUSIÓN se gasta en: actividades, reuniones, proveedores de luz, agua, teléfono, colaboradores, y otras cosas	1.005.773,98	863.843,87	 El dinero que PLENA INCLUSIÓN recibe de subvenciones públicas	10.842.792,49	10.503.488,23
 El dinero que PLENA INCLUSIÓN paga por tributos por tener un local, y otros	500,00	500,00	 El dinero que PLENA INCLUSIÓN recibe de subvenciones públicas	3.332.640,21	2.955.172,39
 El dinero que PLENA INCLUSIÓN envía a las federaciones por subvenciones para realizar programas	11.283.618,24	11.020.364,22			
 Los gastos que PLENA INCLUSIÓN tiene por realizar actividades de proyectos a nivel estatal	291.609,42	355.457,26	B.3) Otros Ingresos		
			 El dinero que PLENA INCLUSIÓN cobra por el servicio de la red de consultoría y otras cosas más pequeñas	34.100,00	45.000,00
A.4) Amortización del inmovilizado			B.4) Ingresos financieros		
 El valor que pierden los bienes que PLENA INCLUSIÓN tiene por el paso del tiempo	25.060,36	23.168,00	 El importe que PLENA INCLUSIÓN consigue por tener dinero en el banco	2.012,77	6.000,00
TOTAL GASTOS	14.346.630,73	13.673.979,31	TOTAL INGRESOS	14.346.630,73	13.673.979,31