

10

pautas para crear contenidos accesibles en páginas web y apps



para personas con discapacidad
intelectual o del desarrollo

Fuente:



Traducción y adaptación:



www.plenanclusion.org



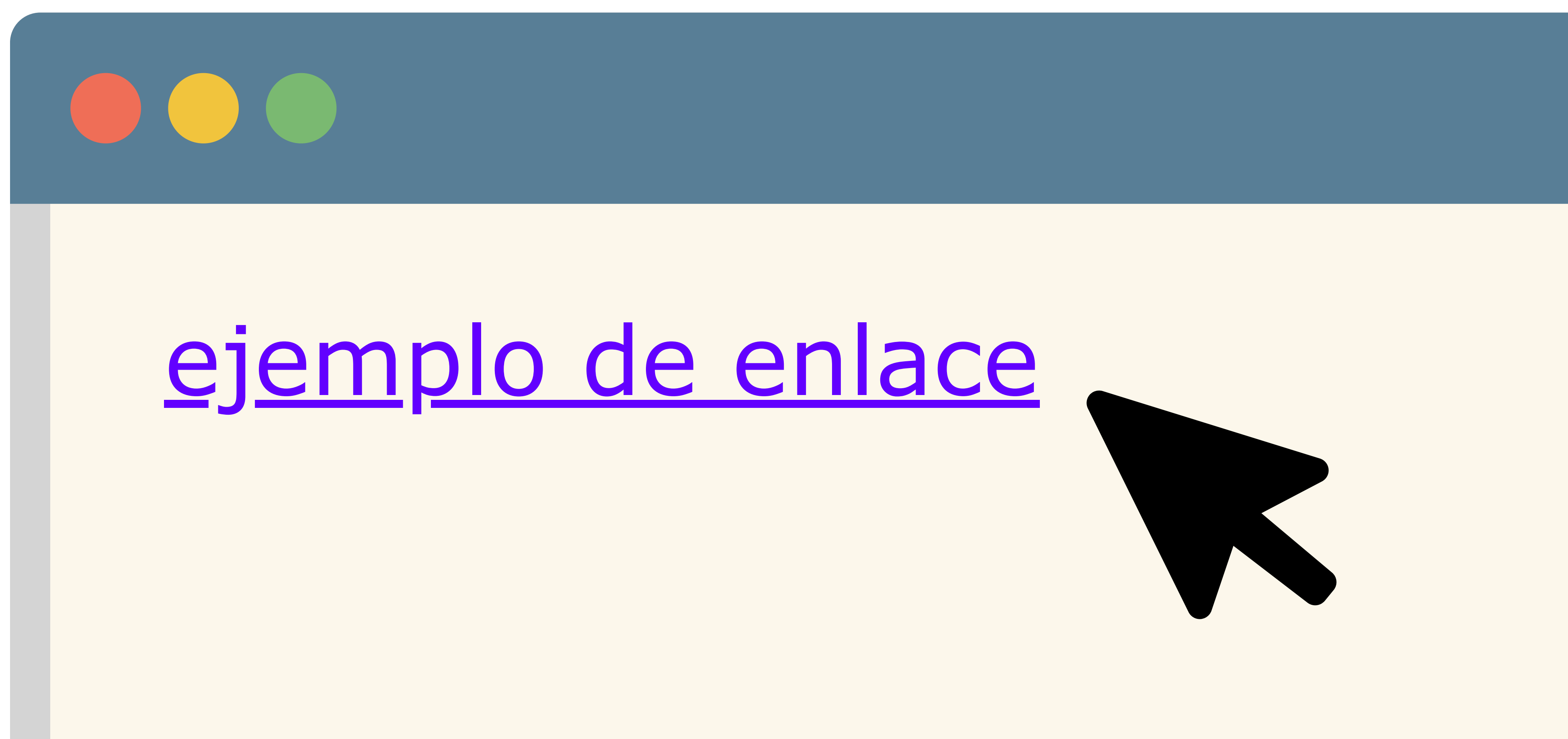


Ayuda a comprender qué son las cosas y cómo usarlas

Usa elementos familiares.

Evita que tenga que aprender
nuevos símbolos, palabras o costumbres.

Por ejemplo: si las palabras con enlaces
suelen estar subrayadas,
es mejor hacerlo siempre así.



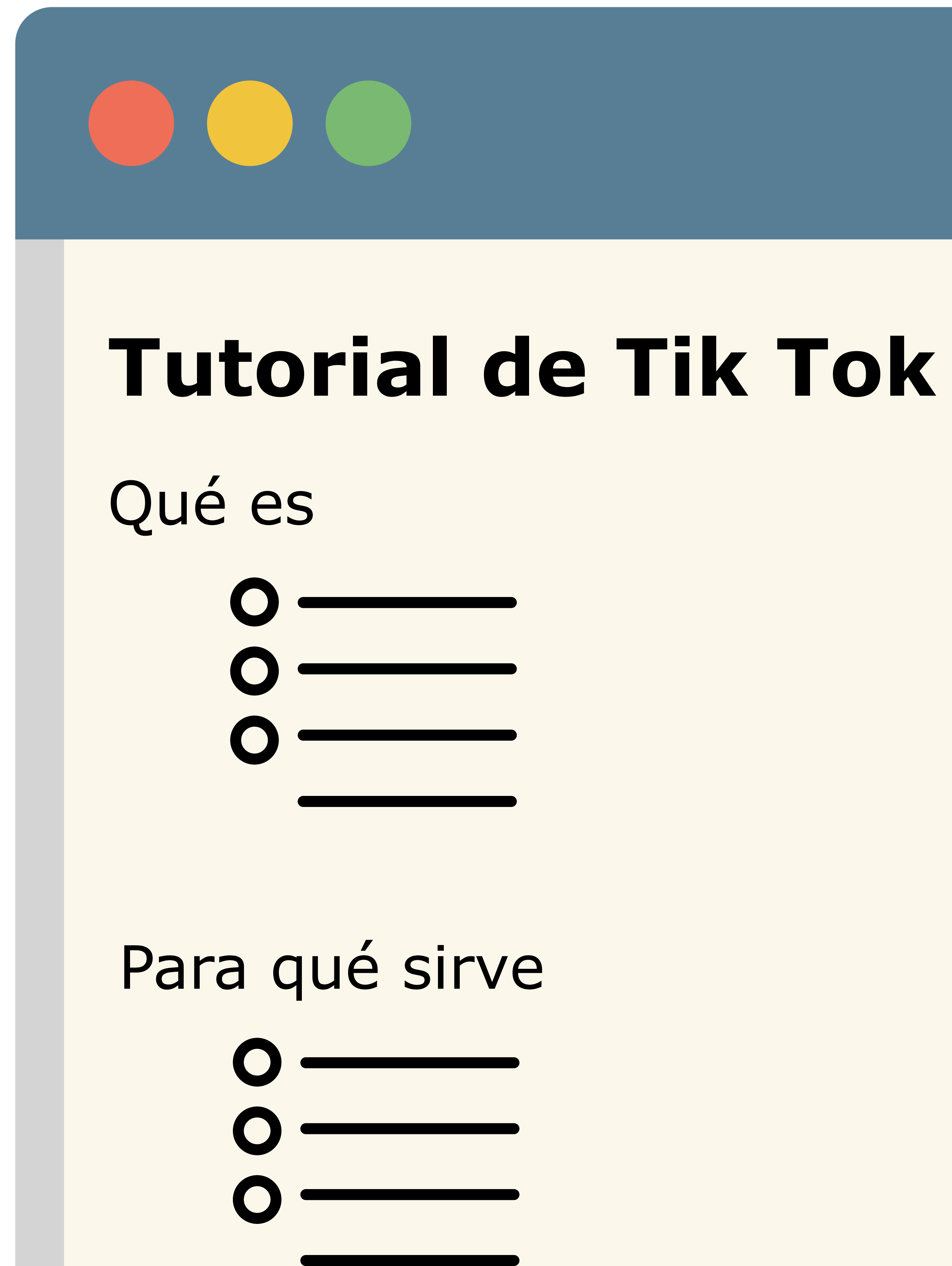
2

Ayúdame a encontrar lo que necesito

Navegar por una página web debería ser fácil.

El diseño debe ser claro y fácil de seguir.

Usa títulos y formas que ayuden a diferenciar cada parte.



3

Usa textos e imágenes claros

Te recomendamos usar:

- Palabras sencillas.
- Frases cortas.
- Bloques de texto pequeños.
- Imágenes claras.
- Vídeos fáciles de entender.



4

Da diferentes formas de entender el contenido

Para eso puedes usar:

- Imágenes y gráficos.
- Resúmenes de documentos largos.
- Iconos en títulos y enlaces.
- Explicaciones de cifras grandes.



5

Ayúdame a evitar errores

Un buen diseño
evita que aparezcan
tantos errores.

Si hay errores,
ayúdame a resolverlos
de forma sencilla.





Ayúdame a concentrarme

Evita que tenga distracciones.

Si me distraigo, los títulos me ayudan a orientarme.


Crea migas de pan:

es un camino con los enlaces

para que pueda ver por dónde voy de la página web
y volver hacia atrás.



[Inicio](#) > [Qué hacemos](#) > [Accesibilidad](#) > [Lectura fácil](#)





Evita que tenga que memorizar

Hay muchas personas
a las que les cuesta recordar.
Por ejemplo: contraseñas largas
o recordar una palabra complicada.

Asegúrate de que haya
una opción más sencilla.


39&A82\$#%\$\$\$"



8

Facilita que una persona pueda contestarme y ayudarme

Si las personas tienen dificultades para enviarte sus comentarios, nunca sabrás si entienden el contenido o si tienen problemas con él.



¿No has podido inscribirte al taller con el formulario online?
¿Dónde has tenido problemas?
Yo te ayudo.

¡Gracias por la llamada!
Ahora arreglaremos el formulario.

10

¡Valida con personas con discapacidad!

Haz que personas con discapacidad intelectual o del desarrollo participen en la creación de tu página web o tu app.



Son las verdaderas expertas: saben lo que necesitan.

Cuenta con ellas en grupos focales, equipos de diseño y pruebas de usabilidad.

