


















**FEAPS CONFEDERACIÓN**  
**CUENTAS ANUALES AÑO 2014**

Las cuentas de FEAPS en el año 2014 comparadas con las de 2013

**2.- CUENTA DE RESULTADOS**
















Ingresos y gastos totales que FEAPS ha tenido durante todo el año 2014

A) GASTOS	2014	2013	B) INGRESOS	2014
<b>A.1) Gastos de personal</b>			<b>B.1) Ingresos por ventas</b>	
 Sueldos de los trabajadores	928.974,15	889.511,85	 El dinero que los suscripciones de Siglo Cero pagan	22.142,61
 Seguridad Social que FEAPS tiene que pagar por los trabajadores	217.095,64	216.366,83		
<b>A.2) Trabajos realizados por otras empresas para FEAPS</b>			<b>B.2) Ingresos propios</b>	
 Empresas que han hecho trabajos para FEAPS como consultorias externas, investigaciones, y otros	189.222,04	169.786,69	 El dinero que FEAPS consigue por las cuotas que pagan los asistentes a jornadas, encuentros, cursos de formación	17.500,00
<b>A.3) Otros gastos</b>			 El dinero que FEAPS consigue por las cuotas que pagan las entidades miembros (federaciones)	75.036,45
 El dinero que FEAPS se ha gastado en: actividades, reuniones, proveedores de luz, agua, teléfono, colaboradores, y otras cosas	557.723,23	681.303,88	 El dinero que FEAPS ha recibido por una campaña del banco santander (adhesión de particulares por comision de mantenimiento)	643,00
 El dinero que FEAPS paga por tributos por tener un local, y otros	371,39	1.857,62	 El dinero que FEAPS ha recibido de subvenciones públicas para el año 2014	9.433.969,01
 El dinero que FEAPS envía a las federaciones por subvenciones para realizar programas	10.358.387,63	10.589.273,63	 El dinero que FEAPS ha recibido de donaciones de empresas y patrocinadores para el año 2014	3.058.081,72
 Los gastos que FEAPS tiene por realizar actividades de proyectos a nivel estatal	377.188,45	231.765,97		
<b>A.4) Amortización del inmovilizado</b>			<b>B.4) Otros Ingresos</b>	
 El valor que pierden los bienes que FEAPS tiene por el paso del tiempo	20.626,54	22.799,91	 El dinero que FEAPS cobra por el servicio de la red de consultoría y otras cosas más pequeñas	59.234,41
<b>A.5) Gastos financieros</b>			<b>B.5) Ingresos financieros</b>	
 El importe que FEAPS paga por usar el dinero que los bancos le dejan	9.935,41	9.897,04	 El importe que FEAPS consigue por tener dinero en el banco	22.641,74
<b>TOTAL GASTOS</b>	<b>12.659.524,48</b>	<b>12.812.563,42</b>	<b>TOTAL INGRESOS</b>	<b>12.689.248,94</b>
<b>RESULTADO POSITIVO</b>	<b>29.724,46</b>	<b>39.169,82</b>		

NOTA: Esta cuenta de resultados no tiene la estructura del Plan General de Contabilidad de entidades no lucrativas. Pero es más fácil de comprender con los ingresos y los gastos separados

**FEAPS CONFEDERACIÓN**
**PRESUPUESTO AÑO 2015 Y PRESUPUESTO 2014 PARA COMPARAR**

Ingresos y gastos totales que FEAPS espera tener en el año 2015

A) GASTOS	2015	2014	B) INGRESOS	2015
<b>A.1) Gastos de personal</b>			<b>B.1) Ingresos por ventas</b>	
 Sueldos de los trabajadores	928.768,01	901.663,72	 El dinero que los suscripciones de Siglo Cero pagan	20.000,00
 Seguridad Social que FEAPS tiene que pagar por los trabajadores	235.584,67	229.476,73	<b>B.2) Ingresos propios</b>	
<b>A.2) Trabajos realizados por otras empresas para FEAPS</b>			 El dinero que FEAPS consigue por las cuotas que pagan los asistentes a jornadas, encuentros, cursos de formación	39.700,00
 Empresas que han hecho trabajos para FEAPS como consultorias externas, investigaciones, y otros	161.030,55	53.461,54	 El dinero que FEAPS consigue por las cuotas que pagan las entidades miembros (federaciones)	75.036,45
<b>A.3) Otros gastos</b>			 El dinero que FEAPS recibe por una campaña del banco santander (adhesión de particulares por comision de mantenimiento)	2.000,00
 El dinero que FEAPS se gasta en: actividades, reuniones, proveedores de luz, agua, teléfono, colaboradores, y otras cosas	755.405,26	839.640,15	 El dinero que FEAPS recibe de subvenciones públicas para el año 2015	10.302.810,25
 El dinero que FEAPS paga por tributos por tener un local, y otros	500,00	500,00	 El dinero que FEAPS recibe de donaciones de empresas y patrocinadores para el año 2015	2.783.757,15
 El dinero que FEAPS envía a las federaciones por subvenciones para realizar programas	10.791.739,18	10.280.446,98	<b>B.3) Otros Ingresos</b>	
 Los gastos que FEAPS tiene por realizar actividades de proyectos a nivel estatal	389.219,64	391.601,75	 El dinero que FEAPS cobra por el servicio de la red de consultoría y otras cosas más pequeñas	30.770,00
<b>A.4) Amortización del inmovilizado</b>			<b>B.4) Ingresos financieros</b>	
 El valor que pierden los bienes que FEAPS tiene por el paso del tiempo	20.626,54	22.419,68	 El importe que FEAPS consigue por tener dinero en el banco	28.800,00
<b>TOTAL GASTOS</b>	<b>13.282.873,85</b>	<b>12.719.210,55</b>	<b>TOTAL INGRESOS</b>	<b>13.282.873,85</b>